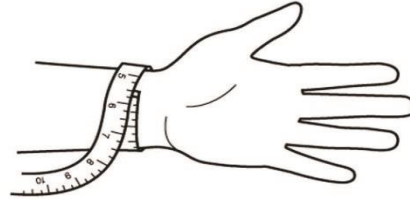


# VIND JE ARMBANDMAAT

## HOE MEET JE JE POLSMAAT?



**Om uw armband of armbandmaat te vinden, kunt u dit op verschillende manieren meten:**

1. gebruik een zacht meetlint en wikkel het om je pols, net boven het polsbeen.
2. gebruik een stuk touw en meet dat met een rechte liniaal om uw meting te verkrijgen.
3. kies een van uw eigen die bijna vergelijkbaar is in stijl en grootte die u wilt kopen.

**Hoe strak of los je het meetlint om je arm moet monteren, hangt af van het type armband dat je wilt dragen:**

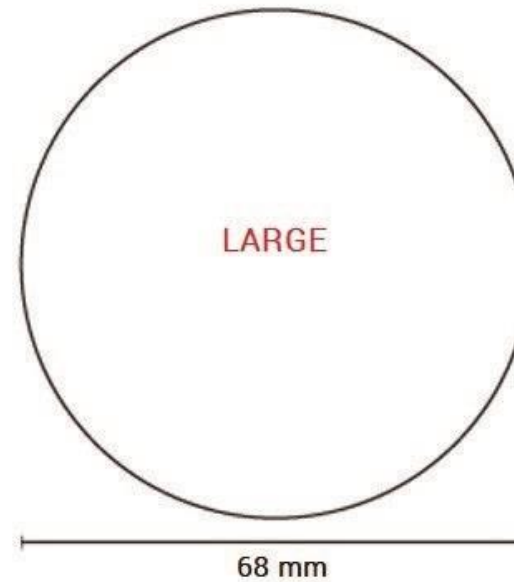
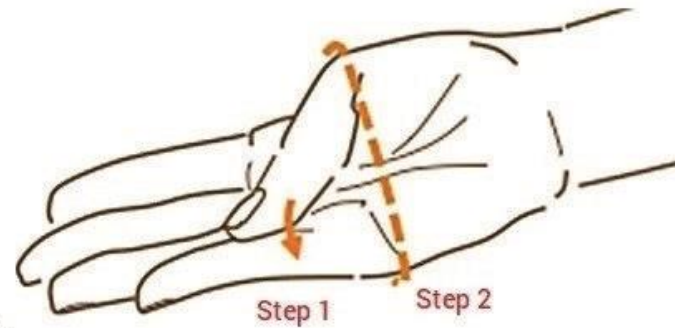
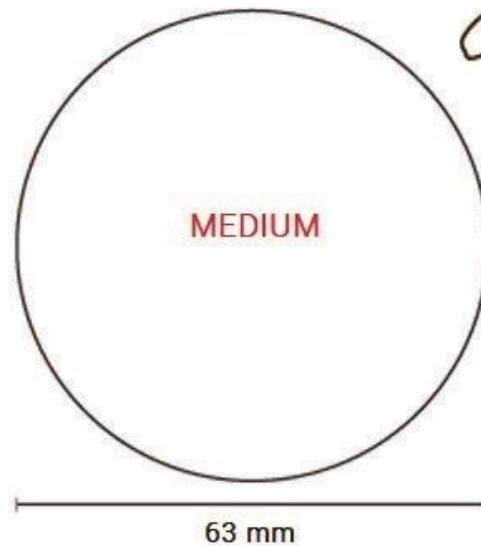
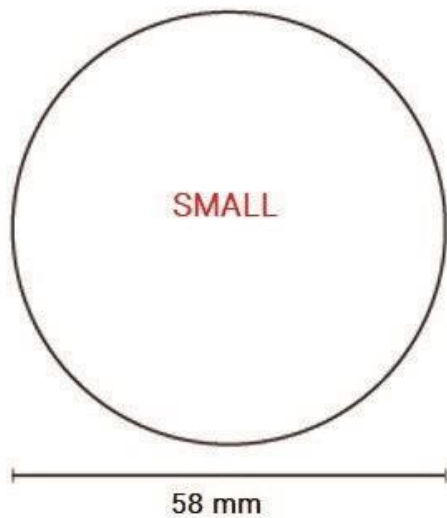
- schakelarmband: wat losser  
open armband: iets strakker  
gesloten armband: je hand kan maar net door de armband glijden.

***Houd hier rekening mee bij het meten!***

**!** Druk de pagina's af zonder te schalen (100%).  
Als u wilt controleren of deze pagina correct is afgedrukt, gebruikt u een liniaal om de schaal te meten.  
=> het moet overeenkomen met de afmetingen of diameters die op de grafiek worden aangegeven.  
Plaats het vergelijkbare model of de gemeten tape van uw polsmaat op de grafiek om te zien welke maat u nodig hebt.

**ArteLocoFab is niet verantwoordelijk voor verkeerde metingen!**  
Als u vragen heeft, neem dan contact met ons op via [artelocofab@yahoo.com](mailto:artelocofab@yahoo.com)

## MATEN VOOR GESLOTEN ARMBAND: PLAATS ARMBAND OF MEETLINT OP DE CIRKEL



### Step 1

Fold your thumb in as far as possible across your hand.

### Step 2

Measure over the widest part of your folded hand from the end of your thumb around your hand.

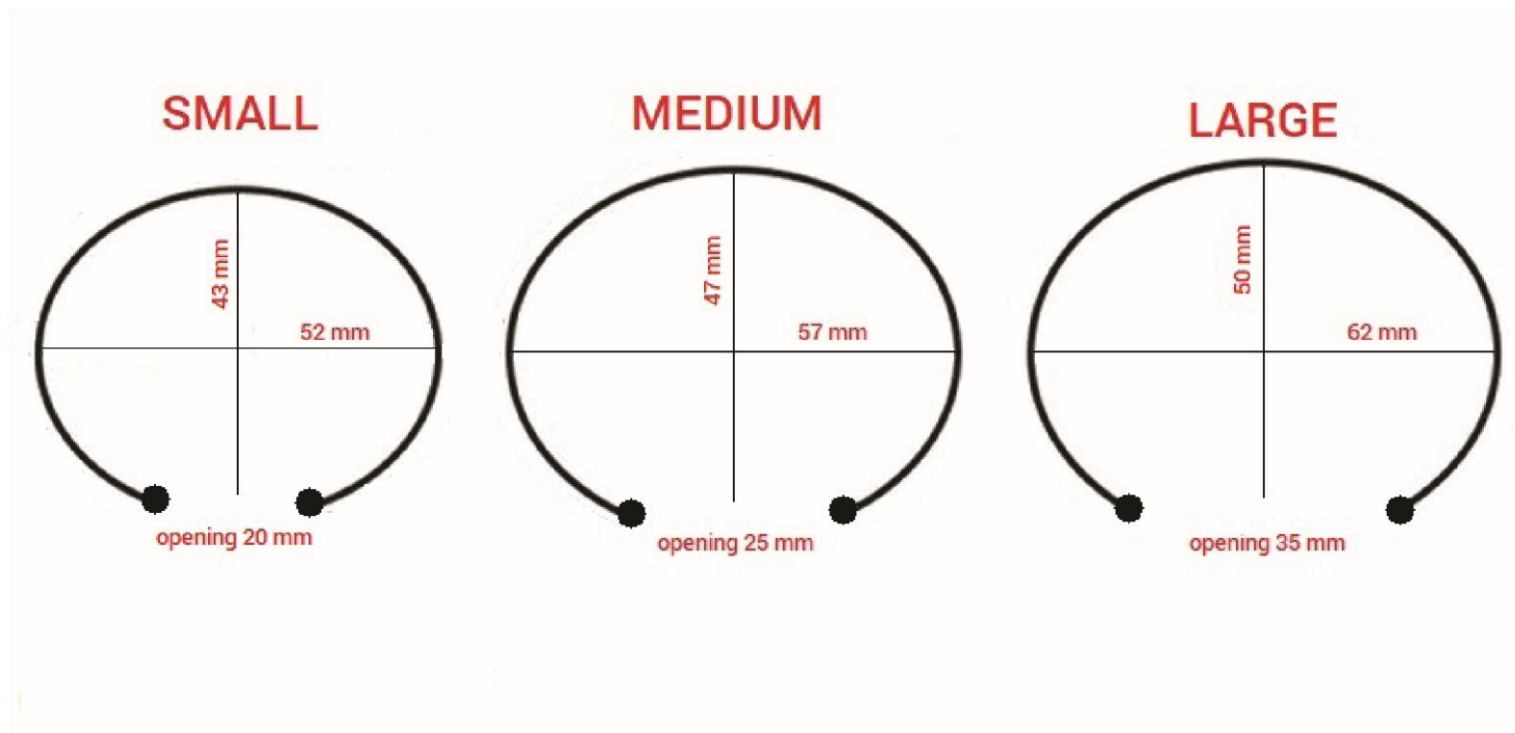
### Stap 1:

vouw je duim zo ver mogelijk over je hand

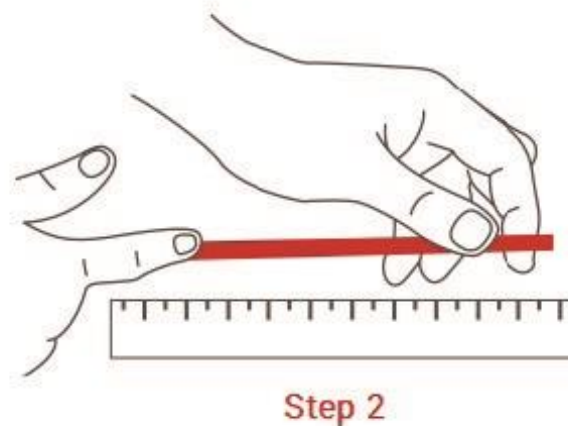
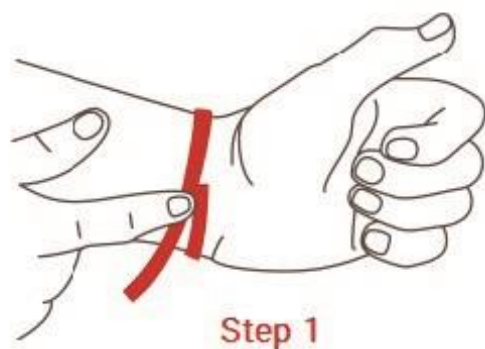
### Stap 2:

meet over het breedste deel van je gevouwen hand vanaf het uiteinde van je duim om je hand heen

**MATEN VOOR OPEN ARMBAND: PLAATS OPEN ARMBAND OF MEETLINT OP DE OVALE TEKENING**



## MATEN VOOR SCHAKELARMBAND: MEET WELKE MAAT JE NODIG HEBT



*Het beeld van stap 2 vertegenwoordigt de werkelijkheid niet, gebruik uw eigen rechte liniaal.*

**Stap 1:** Meet je pols en let erop dat je een schakelarmband wat losser draagt.

**Stap 2:** Meet de lengte van uw soortgelijke armband of de lengte van de meetlint.

Grootte	Lengte
SMALL	15 - 17 cm
MEDIUM	17 - 19 cm
LARGE	19 - 21 cm